

財務指標

【貸借対照表関係比率】

区 分	計 算 式	H21 比率(%)	H22 比率(%)	H23 比率(%)	H24 比率(%)	評価
固定資産構成比率	固定資産÷総資産	92.1%	90.5%	84.6%	87.3%	▼
流動資産構成比率	流動資産÷総資産	7.8%	9.4%	15.3%	12.6%	△
固定負債構成比率	固定負債÷総資金	4.1%	3.4%	2.8%	1.2%	▼
流動負債構成比率	流動負債÷総資金	2.2%	4.4%	12.2%	10.8%	▼
自己資金構成比率	自己資金÷総資金	93.5%	92.0%	84.8%	95.6%	△
消費収支差額構成比率	消費収支差額÷総資金	-26.3%	-28.4%	-29.5%	-32.5%	△
固 定 比 率	固定資産÷自己資金	98.5%	98.3%	99.7%	99.3%	▼
固 定 長 期 適 合 率	固定資産÷(自己資金+固定負債)	94.3%	94.7%	96.4%	98.0%	▼
流 動 比 率	流動資産÷流動負債	342.6%	210.9%	125.1%	116.2%	△
総 負 債 比 率	総負債÷総資産	6.4%	7.9%	15.1%	12.0%	▼
負 債 比 率	総負債÷自己資金	6.9%	8.6%	17.8%	13.7%	▼
前 受 金 保 有 率	現金預金÷前受金	1222.4%	942.8%	910.7%	631.5%	△
退 職 給 与 引 当 預 金 率	退職給与引当特定預金(資産)÷退職給与引当金	100.0%	100.0%	100.0%	100.0%	△
基 本 金 比 率	基本金÷基本金要組入額	98.0%	98.6%	98.5%	98.6%	△
減 価 償 却 比 率	減価償却累計額÷減価償却資産取得価額(図書を除く)	50.5%	52.6%	54.2%	56.2%	～

【消費収支計算書関係比率】

区 分	計 算 式	H21 比率(%)	H22 比率(%)	H23 比率(%)	H24 比率(%)	評価
学 生 生 徒 等 納 付 金 比 率	学生生徒等納付金÷帰属収入	32.9%	35.9%	30.5%	33.1%	～
寄 付 金 比 率	寄付金÷帰属収入	0.8%	0.7%	0.5%	0.4%	△
補 助 金 比 率	補助金÷帰属収入	60.9%	52.8%	38.3%	40.3%	△
基 本 金 組 入 率	基本金組入額÷帰属収入	4.1%	3.9%	3.9%	2.2%	△
消 費 支 出 比 率	消費支出÷帰属収入	102.0%	103.1%	104.4%	102.2%	▼
消 費 収 支 比 率	消費支出÷消費収入	106.5%	107.3%	108.6%	104.6%	▼
人 件 費 比 率	人件費÷帰属収入	76.3%	78.8%	87.0%	82.6%	▼
人 件 費 依 存 率	人件費÷学生生徒等納付金	231.7%	219.4%	285.0%	249.2%	▼
経 費 比 率	経費÷帰属収入	25.3%	24.0%	17.1%	19.4%	～
借 入 金 等 利 息 比 率	借入金等利息÷帰属収入	0.3%	0.2%	0.1%	0.1%	▼
減 価 償 却 費 比 率	減価償却額÷消費支出	5.7%	5.6%	5.0%	5.2%	～

(注) 総資金=負債+基本金+消費収支差額 自己資金=基本金+消費収支差額

△高い値が良い ▼低い値が良い ～どちらとも言えない

資金収支計算書の推移

単位:円

収入の部						
科 目	平成19年度決算額	平成20年度決算額	平成21年度決算額	平成22年度決算額	平成23年度決算額	平成24年度決算額
学生生徒等納付金収入	118,042,000	114,411,400	101,124,400	114,311,200	113,061,800	117,919,200
手数料収入	14,563,700	14,634,200	14,059,250	12,877,000	14,029,350	17,601,150
寄付金収入	870,950	328,000	274,500	230,000	214,000	1,574,300
補助金収入	201,736,560	194,966,493	187,076,160	167,996,225	141,855,346	143,417,233
資産運用収入	630,671	497,607	992,350	738,282	665,530	696,847
事業収入	1,535,000	1,929,000	1,334,000	913,000	782,000	1,393,000
雑収入	13,428,534	6,184,481	2,030,534	21,092,853	99,376,305	73,081,220
前受金収入	7,283,000	6,179,000	5,918,000	6,676,000	6,274,000	7,895,000
その他の収入	27,874,600	11,134,410	6,029,267	2,880,453	27,398,771	99,793,150
資金収入調整勘定	△ 18,994,510	△ 13,902,567	△ 9,417,999	△ 34,066,700	△ 106,592,736	△ 79,705,570
前年度繰越支払資金	75,660,549	77,788,038	74,983,263	72,342,606	62,944,845	57,138,672
収入の部合計	442,631,054	414,150,062	384,403,725	365,990,919	360,009,211	440,804,202
支出の部						
科 目	平成19年度決算額	平成20年度決算額	平成21年度決算額	平成22年度決算額	平成23年度決算額	平成24年度決算額
人件費支出	263,713,592	252,864,830	234,345,101	250,861,278	322,245,353	293,941,653
経費支出	51,212,059	54,540,133	59,762,833	57,876,451	43,926,881	50,222,286
借入金等利息支出	2,070,564	1,601,853	1,146,548	913,825	626,638	452,836
借入金等返済支出	13,000,000	12,000,000	12,000,000	12,000,000	11,000,000	12,000,000
施設関係支出	0	0	0	0	0	1,664,335
設備関係支出	1,753,198	937,592	825,919	6,671,738	15,528,660	5,211,017
資産運用支出	18,265,058	10,182,739	686,769	391,046	385,423	386,562
その他の支出	28,133,372	13,413,533	6,501,314	3,207,365	28,875,629	119,718,045
資金支出調整勘定	△ 13,304,827	△ 6,373,881	△ 3,207,365	△ 28,875,629	△ 119,718,045	△ 92,654,571
次年度繰越支払資金	77,788,038	74,983,263	72,342,606	62,944,845	57,138,672	49,862,039
支出の部合計	442,631,054	414,150,062	384,403,725	365,990,919	360,009,211	440,804,202

消費収支計算書の推移

単位:円

消費収入の部							
科	目	平成19年度決算額	平成20年度決算額	平成21年度決算額	平成22年度決算額	平成23年度決算額	平成24年度決算額
学生生徒等納付金		118,042,000	114,411,400	101,124,400	114,311,200	113,061,800	117,919,200
手数料		14,563,700	14,634,200	14,059,250	12,877,000	14,029,350	17,601,150
寄付金		870,950	3,028,000	274,500	230,000	214,000	1,574,300
補助金		201,736,560	194,966,493	187,076,160	167,996,225	141,855,346	143,417,233
資産運用収入		630,671	497,607	992,350	738,282	665,530	696,847
事業収入		1,535,000	1,929,000	1,334,000	913,000	782,000	1,393,000
雑収入		2,604,534	6,184,481	2,030,534	21,092,853	99,376,305	73,081,220
帰属収入合計		339,983,415	335,651,181	306,891,194	318,158,560	369,984,331	355,682,950
基本金組入額合計		△ 11,961,838	△ 13,958,673	△ 12,547,542	△ 12,763,549	△ 14,483,290	△ 8,135,982
消費収入の部合計		328,021,577	321,692,508	294,343,652	305,395,011	355,501,041	347,546,968
消費支出の部							
科	目	平成19年度決算額	平成20年度決算額	平成21年度決算額	平成22年度決算額	平成23年度決算額	平成24年度決算額
人件費		252,889,592	252,864,830	234,345,101	250,861,278	322,245,353	293,941,653
経費		69,177,867	72,440,857	77,770,679	76,451,938	63,507,309	69,327,899
徴収不能額		233,400	280,800	0	0	0	0
借入金等利息		2,070,564	1,601,853	1,146,548	913,825	626,638	452,836
資産処分差額		105,556	52,450	0	1	0	1
消費支出の部合計		324,476,979	327,240,790	313,262,328	328,227,042	386,379,300	363,722,389
当年度消費収支超過額		3,544,598	△ 5,548,282	△ 18,918,676	△ 22,832,031	△ 30,878,259	△ 16,175,421
翌年度繰越消費支出超過額		236,389,013	233,708,885	236,849,361	255,197,260	306,369,440	322,544,861

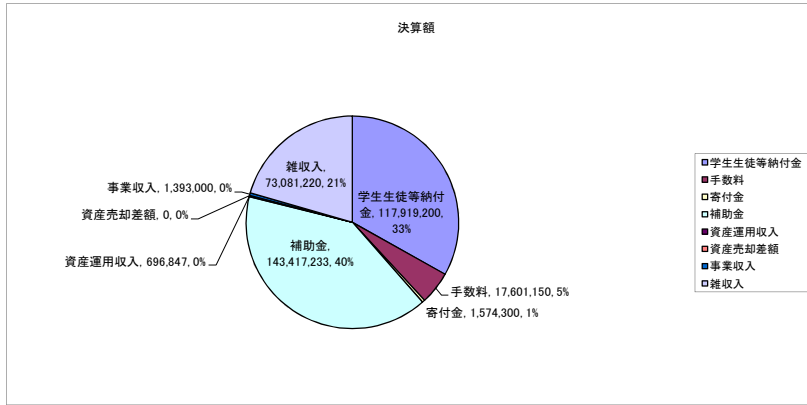
貸借対照表の推移

単位:円

資産の部							
科	目	平成18年度末	平成19年度末	平成20年度末	平成22年度末	平成23年度末	平成24年度末
固定資産		914,006,841	909,873,998	893,378,840	881,866,136	878,199,791	866,356,091
有形固定資産		821,228,818	807,282,276	790,469,389	778,934,679	775,251,951	763,390,729
その他の固定資産		92,778,023	102,591,722	102,909,451	102,931,457	102,947,840	102,965,362
流動資産		88,990,548	81,390,130	75,959,205	92,213,545	158,983,608	125,526,809
資産の部合計		1,002,997,389	991,264,128	969,338,045	974,079,681	1,037,183,399	991,882,900
負債の部							
科	目	平成19年度末	平成20年度末	平成21年度末	平成22年度末	平成23年度末	平成24年度末
固定負債		64,500,000	52,500,000	40,500,000	33,768,880	29,915,200	11,747,820
流動負債		33,867,353	25,723,701	22,168,752	43,709,990	127,062,357	107,968,677
負債の部合計		98,367,353	78,223,701	62,668,752	77,478,870	156,977,557	119,716,497
基本金の部							
基本金の部合計		1,138,338,921	1,149,889,788	1,161,866,553	1,173,262,247	1,186,575,282	1,194,711,264
消費収支差額の部							
消費収支差額の部合計		△ 233,708,885	△ 236,849,361	△ 255,197,260	△ 276,661,436	△ 306,369,440	△ 322,544,861
負債の部、基本金の部及び消費収支差額の部合計		1,002,997,389	991,264,128	969,338,045	974,079,681	1,037,183,399	991,882,900

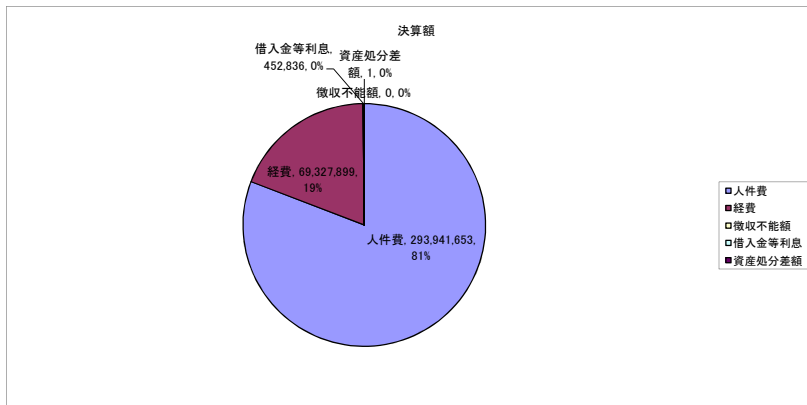
帰属収入構成図

科目	学生生徒等納付金	手数料	寄付金	補助金	資産運用収入	資産売却差額	事業収入	雑収入
決算額	117,919,200	17,601,150	1,574,300	143,417,233	696,847	0	1,393,000	73,081,220



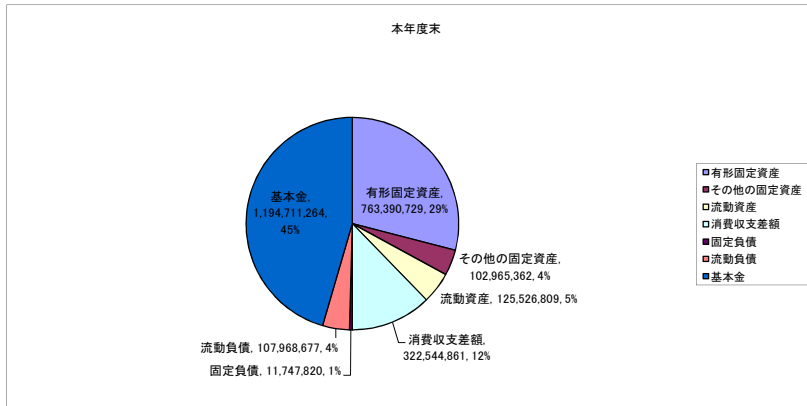
消費支出構成図

科目	人件費	経費	徴収不能額	借入金等利息	資産処分差額
決算額	293,941,653	69,327,899	0	452,836	1



貸借対照表構成図

科目	有形固定資産	その他の固定資産	流動資産	消費収支差額	固定負債	流動負債	基本金
本年度末	763,390,729	102,965,362	125,526,809	322,544,861	11,747,820	107,968,677	1,194,711,264



学生数及び定員充足率(1学年定員360名、平成18年度より1学年定員240名)

年度	H19年度	H20年度	H21年度	H22年度	H23年度	H24年度	H25年度
学生数	347	343	314	294	281	284	314
定員充足率(%)	41.3	47.6	43.6	40.8	39.0	39.4	43.6

