

令和6年度

生徒募集要項



鳥取敬愛高等学校

学校名

組

番

名前

目 次

1. 出 願 資 格	1
2. 募集定員と科・コースの特徴	1
3. 入学者選考	2
(1) 特別進学コース入学試験	2
(2) 推薦入学試験	2
(3) 一般入学試験	3
(4) 特色選抜入学試験	3
4. 携 行 品	4
5. 合 格 発 表	4
6. 入 学 手 続 き	4
7. 合 格 者 登 校 日	4
8. そ の 他	5
9. 中 学 校 の 先 生 方 へ	5
10. 学 納 金	6
11. 奨 学 金 制 度	7
Web出願から受験当日までの流れ	8
Web出願システムのご利用方法	9
0. 出 願 前 準 備 シ ー ト	20
入試日程表	

※この募集要項では、受験者の所属校種を「中学校」と表記しています。

令和6年度

鳥取敬愛高等学校 生徒募集要項

1. 出願資格

次の各号に該当する者

- ① 令和6年3月に中学校卒業見込みの者または卒業した者。
- ② 令和4年3月から出願までに中学校を卒業した者。

2. 募集定員と科・コースの特徴

募集定員 200名

【普通科】 定員 200名 (特別進学コース80名・進学キャリアコース120名)
特別進学コース 難関国公立大学や難関私立大学合格を目指すコースです。ハイレベルな授業と、きめ細かなサポートで部活動と両立しながら学力を伸ばすことを目指しています。
進学キャリアコース 1年次は必履修科目を中心に学習し、将来の進路選択に向け知識を深めます。また、探究活動を通して発表スキルを育成します。 2年次は、進学コース・キャリアコースのいずれかを選択します。 進学コースでは、進学講演会やオリエンテーションを通して、4年制大学（文系）から専門学校まで、様々な進学目標に対応した進路指導を行います。 キャリアコースでは、基礎学力の向上と合わせて、各種検定合格、ICTスキルの取得、コミュニケーション能力の向上を図る授業を通して、実社会で必要な実践能力を養います。

※特別進学コースは、2年次より、文系・理系選択別のカリキュラムに分かれます。

《参考資料》進路の方向性

学 科	コ ー ス	国公立大		私 大		短大	専 門	就 職	備 考
		文	理	文	理				
普 通	特 別 進 学	○	○	○	○	○	○		大学入学共通テスト
	進 学	○		○		○	○		大学入学共通テスト
	キ ャ リ ア			○		○	○	○	

3. 入学者選考

(1) 特別進学コース入学試験 [専願・併願]

1) 募集学科 コース

普通科 特別進学コースのみ

2) Web出願による願書入力・受験料支払期間

令和5年11月7日(火) 9:00～

令和5年12月18日(月) 13:00まで

3) 出願書類

- ① 特別進学コース入学Web志願書(P9)
…… 受験生入力

4) 受験料

15,000円

5) 試験日時

令和6年1月5日(金) 9:00～15:30

6) 入試方法

学力試験

7) 試験会場

東部：本校・とりぎん文化会館

鳥取市文化センター・福祉文化会館

中部：倉吉体育文化会館

8) 合格発表

令和6年1月10日(水) 10:00

○入試当日の時間帯

入室時間	8:30～9:00
諸注意	9:00～9:10
国語	9:20～10:10
数学	10:25～11:15
社会	11:30～12:20
英語	13:10～14:10
理科	14:25～15:15
諸連絡	15:20～15:30

(2) 推薦入学試験 [専願]

1) 募集学科 コース

普通科 特別進学コース・進学キャリアコース

2) 出願条件

本校のみを受験する者で、次の①②③いずれかに該当し、中学校長が推薦する者

- ① 学習成績が優秀と認められる者
② 特別活動に著しい成果をあげた者
③ 目的意識が明確で、3か年間の教育課程に熱心に取り組むことができる者

3) Web出願による願書入力・受験料支払期間

令和5年11月7日(火) 9:00～

令和5年12月18日(月) 13:00まで

4) 出願書類

- ① 推薦入学Web志願書(P9)
…… 受験生入力
② 推薦書(様式第3号)
…… 中学校作成

5) 受験料

15,000円

6) 試験日時

令和6年1月8日(月) 9:00～12:30

7) 入試方法

作文(600字～800字) および面接

8) 試験会場

本校のみ

9) 合格発表

令和6年1月10日(水) 10:00

○入試当日の時間帯

入室時間	8:30～9:00
諸注意	9:00～9:10
作文	9:20～10:10
諸連絡	10:15～10:25
面接	10:45～12:30

(3) 一般入学試験 [専願・併願]

1) 募集学科 コース

普通科 特別進学コース・進学キャリアコース

2) Web出願による願書入力・受験料支払
期間

令和5年11月7日(火) 9:00～

令和6年1月15日(月) 13:00まで

3) 出願書類

① 一般入学Web志願書 (P 9)
…… 受験生入力

② 調査書(様式第5号)
…… 中学校作成

4) 受験料

15,000円

特別進学コース入学試験受験者は無料

5) 試験日時

令和6年1月20日(土) 9:00～15:30

6) 入試方法

学力試験

7) 試験会場

東部：本校・鳥取市文化センター
福祉文化会館

中部：倉吉体育文化会館

8) 合格発表

令和6年1月25日(木) 10:00

○入試当日の時間帯

入室時間	8:30～9:00
諸注意	9:00～9:10
国語	9:20～10:10
数学	10:25～11:15
社会	11:30～12:20
英語	13:10～14:10
理科	14:25～15:15
諸連絡	15:20～15:30

(4) 特色選抜入学試験 [専願]

1) 募集学科 コース

普通科 特別進学コース・進学キャリアコース

2) 出願条件

文化面・運動面など様々な分野において、優れた特色を有し、目的意識が明確で、3か年の教育課程に熱心に取り組み、本校を第1志望とし、合格した場合は必ず入学する者

3) Web出願による願書入力・受験料支払
期間

令和5年11月7日(火) 9:00～

令和6年2月7日(水) 13:00まで

4) 出願書類

① 特色選抜入学Web志願書 (P 9)
…… 受験生入力

② 特色選抜入試志望理由書
…… 受験生と中学校作成

③ 調査書(様式第5号)

5) 受験料

15,000円

6) 試験日時

令和6年2月10日(土) 9:00～12:30

7) 入試方法

実技または作文(600字～800字)および面接

8) 試験会場

本校のみ

9) 合格発表

本人に通知

○入試当日の時間帯

入室時間	8:30～9:00
諸注意	9:00～9:10
作文・実技	9:20～10:10
諸連絡	10:15～10:25
面接	10:45～12:30

4. 携 行 品

筆記用具は、鉛筆、シャープペンシル、消しゴム、鉛筆削り、直定規又は三角定規（分度器の機能のあるものや公式の記入のあるものは不可）、コンパスだけとする。なお、和歌や格言等が印刷されているものは不可とする。

計時以外の機能を持つ腕時計並びに携帯電話の試験会場への持ち込みは禁止する。

※推薦・特色選抜入学試験の場合は直定規又は三角定規、コンパスは不要。

5. 合格発表

- 特色選抜入試以外については、発表日の10：00に生徒通用門の横にある掲示板に掲示します。特色選抜入試の可否については試験実施日より1週間以内に郵送で本人に通知します。なお、発表当日までに、前もって各中学校へ結果をご連絡させていただきます。

6. 入学手続き（入学金納入）

直接本校事務室へ持参してください。（但し、県外の場合は現金書留でも可）

- 令和6年2月2日（金） 特進入試、推薦入試、一般入試合格者
※①9：00 ②14：00
いずれかの時間帯で手続きをお願いします。
- 令和6年2月22日（木） 特色選抜入試合格者
※①9：00 ②14：00
いずれかの時間帯で手続きをお願いします。
- 令和6年3月14日（木） 13：00～17：00 特進入試、一般入試合格者（併願者）

7. 合格者登校日

- 期 日 3月15日（金）（県外の併願合格者は、当該公立高校合格発表翌日の9：00）
- 保護者同伴で（但し、保護者は教科書購入まで）をお願いします。
- 持ち物 生徒は「筆記用具、上履き」を持参してください。
- 当日の日程

8：50～9：00	点呼
9：00～9：30	概要説明
9：40～10：00	入学手続き等
10：10～10：40	教科書購入
10：50～11：30	学力診断テスト（国語）
11：40～12：20	学力診断テスト（数学）
昼 食	
13：00～13：40	学力診断テスト（英語）
13：50～15：00	面談（一般入試入学者）

※日程については、現在検討中です。後日、合格者の皆様に通知させていただきます。

8. その他

- ・特進コース入試合格者は、一般入試も受験することができます。(受験料は不要です。)
- ※公立高校の再募集を受験する場合は、本校への入学資格がなくなります。

9. 中学校の先生方へ

試験名	中学校からご提出いただくもの	提出日
特進入試	①志願者数報告書(様式第1-1号) ②志願者名簿(様式1-2号)	12月19日(火)・20日(水)
推薦入試	①志願者数報告書(様式第2-1号) ②志願者名簿(様式2-2号) ③推薦書(様式第3号)	12月19日(火)・20日(水)
一般入試	①志願者数報告書(様式第4-1号) ②志願者名簿(様式4-2号) ③調査書(様式第5号)	1月16日(火)・17日(水)
特色選抜入試	①志願者数報告書(様式第6-1号) ②志願者名簿(様式6-2号) ③調査書(様式第5号) ④特色選抜入試志望理由書(様式第7号)	2月6日(火)・7日(水)

① 提出書類について

(1) 調査書について

- ・調査書(様式第5号)は、鳥取県立入学者選抜実施要項に準じて作成してください。

(2) 推薦書(学校推薦)について

- ・評定合計の欄は、3学年記載時の状況を5段階9教科の評定合計を記入してください。
- ・出欠の記録については、指導要録を転記してください。ただし、3年次は、11月末現在で記入してください。欠席の理由等については、上記の調査書と同じです。
- ・推薦理由については、1～3のいずれかを○をして頂き、その理由を簡単に記入してください。

鳥取県東部地区、中部地区の中学校は、上記の書類を受験票配達時に回収に伺いますので、その際にご提出ください。その他の地域の皆様は提出日までに本校に届くようご郵送ください。

※様式は、別途各中学校にメール送信します。

※志願者名簿は、直接入力していただけますが、出身校サイトから試験ごとに「Excelエクスポート」をご利用いただけます。本校の様式に貼り付け、名前などをご確認の上、ご作成ください。

② 確定の入学者の報告について

- ・本校所定の「入学者名簿」(様式第8号)に記入、押印の上、県立併願で本校に入学する生徒を含めて3月14日(木) 18:00までにファックスで送付してください。入学者がない場合も送付をお願いします。なお、このファックスで正式文書とさせていただきます。(推薦、専願も含めて本校に入学する生徒をすべてご記入ください。) F A X 0857-22-1357

10. 学 納 金

入 学 金

60,000円

Chromebook (一人一台端末)

60,000円前後 分割払い可 (入学手続き時に購入方法について説明します。)

パーソナルロッカー

10,000円前後 入学金とともに納入

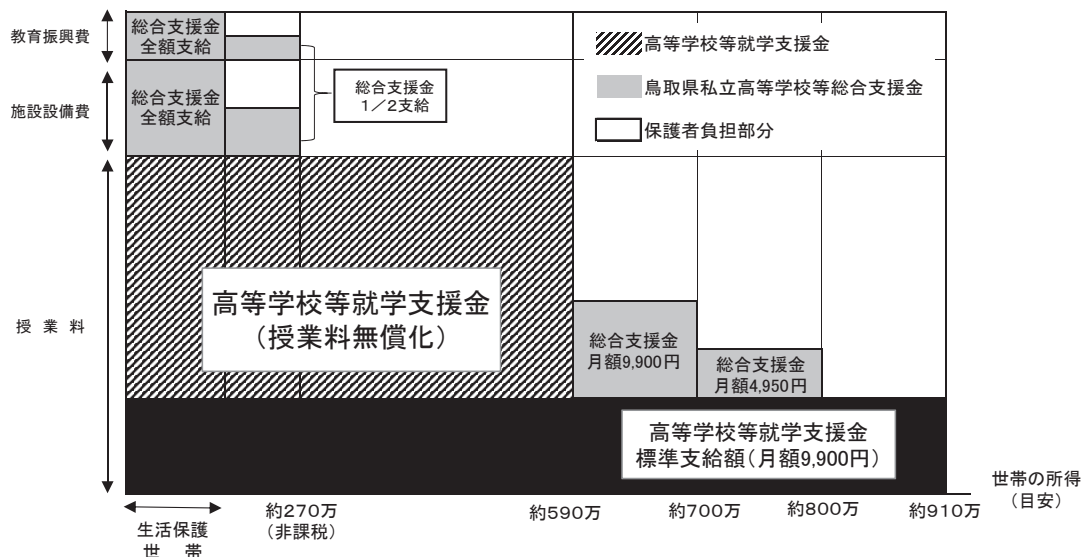
毎月の納付金

月額 41,600円 (内訳)	授 業 料	33,000円	施設設備費	5,000円
	教育振興費	2,200円	校 友 会 費	900円
	P T A 会 費	500円		

高等学校等就学支援金及び鳥取県私立高等学校等総合支援金

授業料等について、国及び県の就学支援金制度があります。保護者の年収（目安）に応じて支援金が受けられます。下記の内訳については、支援金制度の見直しに伴い変更となる場合があります。

保護者の年収目安 (2名分合算)	高 等 学 校 等 就 学 支 援 金 (授 業 料)	鳥取県私立高等学校 総 合 支 援 金		実 際 の 学 校 納 金 額 (月 額)
		授 業 料	施設設備費 教育振興費	
約910万円以上	-	-	-	41,600円
約800万円以上	9,900円	-	-	31,700円
約700万円以上	9,900円	4,950円	-	26,750円
約590万円以上	9,900円	9,900円	-	21,800円
約270万円以上	33,000円	-	-	8,600円
約270万円未満	非 課 税 33,000円	-	3,600円	5,000円
	生活保護 33,000円	-	7,200円	1,400円



11. 奨学金制度

本校奨学金制度

1. 学業・部活動奨学金

- 資格…① 一般生徒の模範と認められる者で、学業成績と入学試験の成績が極めて優秀な者
② 一般生徒の模範と認められる者で、部活動に著しい成績をあげた者
- 内容… A対象／月額40,200円 B対象／月額33,000円
※ただし、上記金額から高等学校等就学支援金及び鳥取県私立高等学校等総合支援金を差し引いた金額を支給します。所得制限にかかる場合はこの限りではありません。なお、教材等の費用は別途必要となります。
- 選考方法…学業成績、入試結果、部活動の実績、生活態度などの観点から総合的に判断します。
- 給付期間…単年度更新（1年ごとに審査会を実施）

2. 兄弟姉妹奨学金

- 資格…兄弟姉妹が鳥取敬愛高等学校に在籍中の者
- 内容…兄弟姉妹のうち1名に対し、月額33,000円を支給します。ただし、学業・部活動奨学金同様に、兄弟姉妹奨学金についても高等学校等就学支援金及び鳥取県私立高等学校総合支援金を差し引いた金額を支給します。

各種奨学金制度

1. 鳥取県育英奨学金

県内に住所を有する者の子等で高等学校に在学するもののうち、経済的理由により修学が困難である者に対して、育英奨学資金を貸与が受けられます。

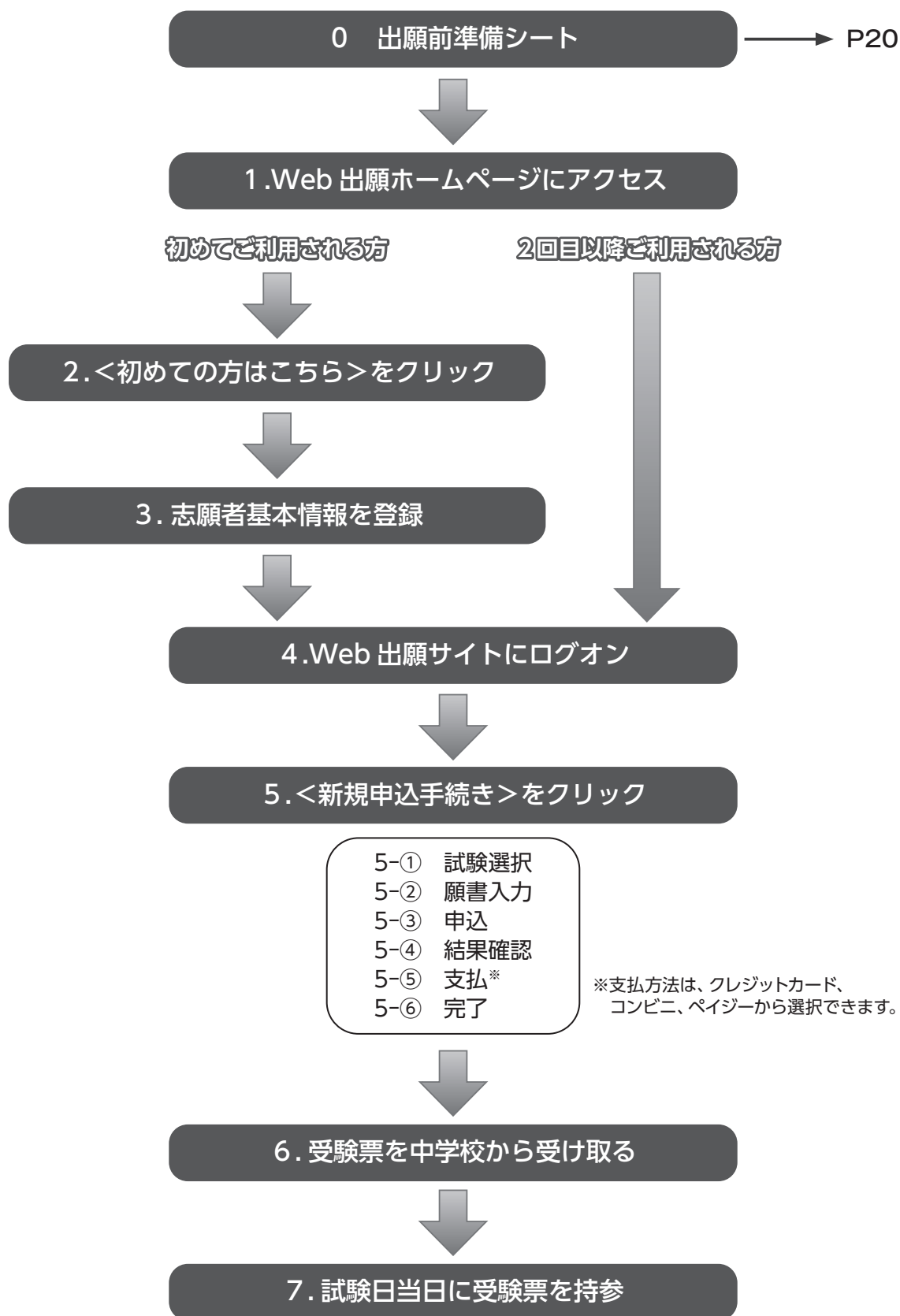
- 自宅通学 月額 30,000円
- 自宅外通学 月額 35,000円

2. 鳥取県奨学給付金

高等学校等に通う低所得者世帯（非課税世帯）を対象に、授業料以外の教育費として支給されます。（返還不要）

- 生活保護受給世帯 年額 52,600円
- 生活保護受給世帯以外 年額 137,600円～ ※世帯状況により給付額が異なります。

◆ Web出願から受験当日までの流れ



Web出願システムのご利用方法

Web出願システムとは

保護者・志願者がインターネットに接続できる端末（パソコン、スマートフォン、タブレット）を利用して、ご自宅や外出先から学校専用のWeb出願サイトで出願の申し込み・受験料の決済をおこなうことができるシステムです。

※従来の紙での出願はできません。

◆Web出願利用開始日

Web出願サイトは、令和5年11月7日(火) 9:00からご利用いただけます。

◆受験料の支払い期間

受験料の支払い期間は、以下の通りです。

特 進 入 試	令和5年11月7日(火) 9:00	～	令和5年12月18日(月) 13:00
推 薦 入 試	令和5年11月7日(火) 9:00	～	令和5年12月18日(月) 13:00
一 般 入 試	令和5年11月7日(火) 9:00	～	令和6年1月15日(月) 13:00
特色選抜入試	令和5年11月7日(火) 9:00	～	令和6年2月7日(水) 13:00

◆Web出願サイト利用前の準備

端末について

Web出願サイトはインターネットに接続して処理するため、インターネットに接続できる以下の端末をご用意いただく必要があります。

接続に利用可能な端末：パソコン、スマートフォン、タブレット

推奨環境について

端末ごとに、以下の推奨するインターネットブラウザをご利用ください。

◇パソコン端末

- Google Chrome 最新版
- Microsoft Edge 最新版
- Mozilla Firefox 最新版

◇スマートフォン/タブレット端末

- iPhone/iPad 端末 ⇒ Safari 最新版
- Android 端末 ⇒ Chrome アプリ最新版



Android端末に内蔵されている標準ブラウザでWeb出願システムを利用すると、画面表示や帳票のPDF出力が正常にできない場合がございます。

「Chrome」アプリをインストールのうえ、Web出願システムをご利用ください。


左側のQRコード、または以下のURLからインストール（無料）してください。

GooglePlayストア：<https://play.google.com/store/apps/details?id=com.android.chrome&hl=ja>

◇パソコン・スマートフォン・タブレット端末共通

PDFファイルを表示するには、アドビシステムズ社「Adobe Reader」が必要です。
端末ごとに、以下のURLまたはQRコードからインストール（無料）してください。

- パソコン端末 <https://get.adobe.com/jp/reader/otherversions/>



- iPhone端末 App Store : <https://apps.apple.com/jp/app/adobe-acrobat-reader/id469337564>



- Android端末 GooglePlayストア : <https://play.google.com/store/apps/details?id=com.adobe.reader>



メールアドレスについて

下記のようなメールアドレスの場合はアカウント登録ができないため、別のメールアドレスでの登録をお願いいたします。

- 記号を先頭に使用している（例：_abc@example.com）
- ピリオドを@マーク直前または連続使用している（例：a.bc@example.com）
- @マークの後ろに . - 以外の記号を使用している（@マーク直後は全ての記号の使用不可）
（例：abc@example/a.com）
- 次の記号以外とスペースが含まれている（利用可能記号：! # \$ % & ' * + - / = ? ^ _ ` { | } ~）

なお、メールアドレスをお持ちでない場合は、Yahoo！やGmail等のフリーメールアドレスを取得してください。

迷惑メール対策（フィルタリング）の設定について

迷惑メール対策の設定をされると出願手続き関連のメールが受信できない場合があります。

お手数ですが、ドメイン「@contact.grapecity.com」「@sbpayment.jp」からメールが受信できるよう設定をお願いいたします。

◇携帯電話・スマートフォンのメールアドレスをご利用の場合

各キャリア（docomo、au、SoftBankなど）のサイトより、ドメインの設定をおこなってください。

- docomo
- au
- SoftBank

◇パソコンのメールアドレスをご利用の場合

メールが届かない場合、「迷惑メールフォルダー」などを確認してください。

また各メールソフトのサイトで迷惑メール設定の解除手順を参考にし、迷惑メール設定の解除をおこなってください。

◆ パソコン端末、スマートフォン/タブレット端末などの Web出願環境をお持ちでない方へ

本校でWeb出願用のパソコンを設置しております。

本校にて処理をされる場合は、お電話（0857-22-8397）にてご予約の上、以下の期間内に保護者同伴でお越しください。

《窓口出願期間》

特 進 入 試	令和5年12月4日(月)～令和5年12月15日(金)	10:00～16:00
推 薦 入 試	令和5年12月11日(月)～令和5年12月15日(金)	10:00～16:00
一 般 入 試	令和6年1月12日(金)	10:00～16:00
特色選抜入試	令和6年2月1日(木)、2日(金)	10:00～16:00

《場 所》

鳥取敬愛高等学校

若桜街道側の入口からお入りいただき事務室にお声かけください。

《必要なもの》

- メールアドレス
 - クレジットカード（番号のわかるもの）
- ※クレジットカード決済でお支払いされる場合

入 試 Q & A

Q 1 特進入試・一般入試の出願者が、諸事情で当日欠席した場合、追試はありますか？

A：【 追試はありません 】

Q 2 推薦入試・特色選抜入試の出願者が、諸事情で当日欠席した場合、追試はありますか？

A：【 追試を実施します 】 実施日は該当中学校と協議して決定します。

Q 3 入試を受験しなかった（できなかった）場合、受験料は返還されますか？

A：【 欠席した場合、受験料は原則返還できません 】

Q 4 推薦入試1/8(月)受験者が、特進入試1/5(金)を受験することはできますか？

A：【 受験できません 】 推薦入試と特進入試を両方出願することはできません。

Q 5 特進入試1/5(金)や推薦入試1/8(月)の受験者が、一般入試1/20(土)を受験することはできますか？

A：【 無料で受験できます 】

◆ Web出願サイトの処理手順

1. 本校のWeb出願ホームページ（<https://lsg.grapecity.com/t-ki/app>）にアクセス
インターネットに接続できる端末（パソコン、スマートフォン、タブレット）から本校のWeb
出願ホームページにアクセスします。

①スマートフォン、タブレットをご利用の方は、右側のQRコードから直
接本校のWeb出願サイトにアクセスできます。



②パソコンをご利用の方は本校トップページから<Web出願はこちら>
をクリックすると、Web出願サイトが表示されます。

2. <初めての方はこちら>をクリック

初めて利用される方は、利用規約に同意の上、<初めての方はこちら>ボタンをクリックします。

※既に志願者情報の登録をされた方は、手順4へお進みいただき、ログオンからおこなって
ください。

メールアドレス
パスワード
パスワードを忘れた場合はこちらへ
ログオン 初めての方はこちら

3. 志願者基本情報の登録

志願者の基本情報（メールアドレスやパスワードなど）を登録します。

※ご登録されたメールアドレスは、Web出願サイトへのログオンや各申し込み完了後の連
絡先メールアドレスになります。

※パスワードは8文字以上で英数字含めたものを設定してください。

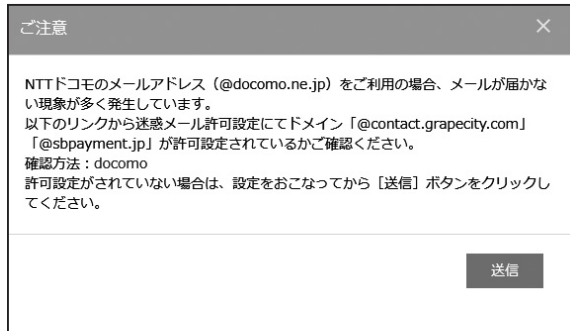
「姓」「名」には、保護者情報を入力しないでください
必須 氏名 姓 葡萄 名 太郎 ※簡易字体でご入力ください
必須 生年月日 XXXX年(平成XX年) XX月 XX月
必須 メールアドレス xxx.xxxxx@xxxxxxxx.com
必須 パスワード
必須 パスワード(再確認)
 来年度もこのメールアドレスを利用する
※基本的には、ご登録のメールアドレスは本年度にのみ有効です。
来年度もこのメールアドレスを利用したい場合、このチェックボックスをチェックしてください。
戻る 送信

氏名
ご利用の端末（パソコン、スマートフォン、タ
ブレット）で入力することができない場合は、
簡易字体で入力してください。

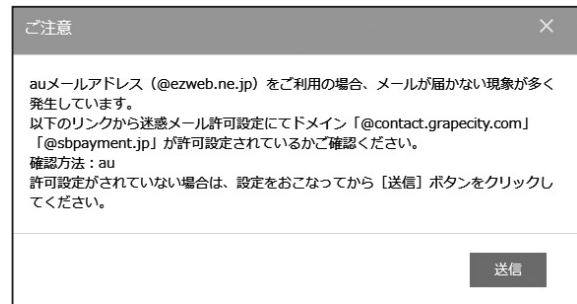
※docomoまたはauのメールアドレスを入力された場合、＜送信＞ボタンをクリックすると以下のメッセージが表示されます。

メッセージの指示に従い、迷惑メールの許可設定がおこなわれているかをご確認ください。

【docomo】



【au】



4. Web出願サイトにログイン

手順3 志願者情報の登録が完了したら、ご登録いただいたメールアドレス宛に「仮登録完了および本登録のお知らせ」メールが配信されるので、メール内に記載されている【本登録完了専用のURL】をクリックして本登録を完了させます。

本登録が完了したら、手順3でご登録いただいたメールアドレスとパスワードを入力し、Web出願サイトにログインします。



5. <新規申込手続き>をクリック

[出願] アイコンを選択し、<新規申込手続き>ボタンをクリックして、試験の申し込みをおこないます。

The screenshot shows a user interface with a top navigation bar containing icons for Home, Add, Edit, Delete, and Notice. Below this is a section titled '出願申込履歴' (Application History) which currently displays the message '出願申込履歴情報はありません。' (No application history information is available). A button labeled '新規申込手続き' (New Application Procedure) is located at the bottom left. A callout box points to the '追加' (Add) and '編集' (Edit) icons, providing instructions on how to use them.

出願申込履歴

出願申込履歴情報はありません。

新規申込手続き

双子などで2人以上の志願者を追加する場合や、登録した志願者の情報を変更する場合は、Web出願サイトにログインした後に処理することができます。

志願者の追加
[追加] メニューを選択して追加をおこないます。

志願者情報の変更
[編集] メニューを選択して編集をおこないます。

試験申し込みの流れ

5-① 受験したい試験の<申込>ボタンをクリックします。

The screenshot shows a form for selecting an exam. It features two dropdown menus: '入試区分' (Entrance Exam Category) set to '単願' (Single Application) and 'コース' (Course) set to '普通コース' (General Course). Below these is a table with two rows of exam options. Each row has a '申込' (Apply) button. A callout box explains that selecting an exam category and course will filter the results. Another callout box points to the '申込' button, instructing the user to click it for the exam they wish to take.

「入試区分」「コース」を選択すると紐づいた試験が表示され、試験を選択しやすくなります。

※「入試区分」「コース」が表示されていない場合は、そのまま<申込>ボタンをクリックしてください。

コード	試験名	入試区分	コース	試験日時	
01	一般 XXX	単願	普通コース	XXXX/XX/XX 00:00	申込
02	一般 XXX	単願	普通コース	XXXX/XX/XX 00:00	申込

戻る

受験したい試験の<申込>ボタンをクリック

5-② 願書の情報を入力し、<次へ>ボタンをクリックします。

志願者情報入力

必須 志願者氏名 (漢字) 姓: 葡萄 名: 太郎 編集

略字使用 あり なし

必須 志願者フリガナ 姓: ブドウ 名: タロウ フリガナ

必須 性別 男 女

必須 生年月日 XXXX/XX/XX 平成XX年XX月XX日 編集

必須 郵便番号 3320012 住所検索 半角数字: ハイフンなし7桁

必須 住所

都道府県 埼玉県

市区町村 川口市

町名 本町

番地

建物名・部屋番号

必須 電話番号 XXX - XXX - XXXX

必須 出身校

都道府県 埼玉県

市区町村 川口市

学校名 XXXXX 学校

<編集>ボタンをクリックすると、
「志願者氏名」「生年月日」を変更できます。
※すでに支払済の申込がある場合は編集できません。本校までお問い合わせください。

保護者情報入力

必須 保護者氏名 (漢字) 姓: 葡萄 名: 誠一郎 漢字

必須 保護者フリガナ 姓: ブドウ 名: セイイチロウ フリガナ

保護者住所 (郵便番号) 3320012 住所検索 半角数字: ハイフンなし7桁

保護者住所 志願者住所からコピー

都道府県 埼玉県

市区町村 川口市

町名 本町

番地

建物名・部屋番号

保護者電話番号 XXX - XXX - XXXX 半角数字: ハイフンなし

戻る
次へ
一時保存

<一時保存>ボタンで入力中の内容を保存することができます。

一時保存から申し込みを再開する場合は、「出願申込履歴」で該当の申込情報を選択し、<編集>ボタンをクリックしてください。

※スマートフォンの場合は、[次へ] をタップすると、自動的に保存されます。

申し込みを再開する場合は、該当申込情報の [編集] をタップしてください。

※ 一時保存では申込は完了していませんのでご注意ください。

5-③ 入力した内容に間違いがないことを確認し、<上記内容で申込>ボタンをクリックします。

試験情報	
入試区分	単願
コース	普通コース
試験名	一般 XXX

志願者情報	
志願者氏名(漢字)	葡萄 太郎
略字使用	なし

保護者情報	
保護者氏名(漢字)	葡萄 誠一郎

戻る **上記内容で申込**

5-④ 申込結果の画面が表示されるので、内容を確認します。

<申込内容確認書>ボタンをクリックすると、申し込み内容の確認書が印刷できます。

申し込みありがとうございます。

引き続き別の試験に出願申し込みする場合⇒<新規申込手続>ボタンをクリック
出願申し込みがすべて完了した場合⇒<お支払い>ボタンをクリック

出願申込番号	申込日	志願者氏名	試験名	試験日時	受験料支払期間	受験票印刷期間
XXXXXXXXXXXX	XXXX/XX/XX	葡萄 太郎	一般 XXX	XXXX/XX/XX 00:00	XXXX/XX/XX 00:00 ~XXXX/XX/XX 00:00	

新規申込手続 編集 お支払い **申込内容確認書** 宛名ラベル印刷

パソコン端末をご利用の場合

印刷したい試験を選択のうえ、<申込内容確認書>ボタンをクリックしてください。

スマートフォン端末をご利用の場合

印刷したい試験の【申込確認書】をタップしてください。

5-⑤ <お支払い>ボタンから支払処理をおこないます。

申し込み内容をご確認の上、<お支払い>ボタンをクリックして受験料を決済します。

支払方法は、クレジットカード・コンビニ・ペイジーから選択することができます。

※決済が完了した後に情報などの修正はできないため、決済後に情報を修正したい場合は本校までお問い合わせください。（お問い合わせ先は、最終ページをご参照ください。）

出願申込番号	申込日	志願者氏名	試験名	試験日時	受験料支払期間	受験票印刷期間
XXXXXXXXXXXX	XXXX/XX/XX	葡萄 太郎	一般 XXX	XXXX/XX/XX 00:00	XXXX/XX/XX 00:00 ~XXXX/XX/XX 00:00	

新規申込手続き 編集 **お支払い** 申込内容確認書 宛名ラベル印刷

ホーム 出願

試験選択 願書入力 確認 申込結果

① 支払対象の試験にチェックして<次へ>ボタンをクリック
※2つ以上の試験に申し込みした場合は、すべての試験にチェックしてください。

選択	出願申込番号	状態	受験料支払期間	申込日	志願者氏名	試験名	試験日時
<input checked="" type="checkbox"/>	XXXXXXXXXXXX	未払	XXXX/XX/XX 00:00 ~XXXX/XX/XX 00:00	XXXX/XX/XX	葡萄 太郎	一般 XXX	XXXX/XX/XX

次へ

【引渡・提供時期】

・お支払い手続き完了後、1日以内に決済完了通知をメールでお送りします。

【申込の撤回・解除に関すること】

・出願申し込み後の取り消しはお受けできません。

・一旦納入した検定料は理由の如何を問わず返還しません。

支払対象

出願申込番号	試験名	志願者氏名	検定料	調整額	支払金額	数量
XXXXXXXXXXXX	一般 XXX	葡萄 太郎			XX,XXX	1

② 該当の支払方法にチェック

支払方法

※フォームにご記入いただいた内容は、SSLにより暗号化して送信されます。

- クレジットカード (XXX 円) (1 決済最大額:2,000,000 円) ご利用イメージ
- コンビニ (セブンイレブン以外) (XXX 円) (1 決済最大額:299,999 円) ご利用イメージ
- コンビニ (セブンイレブン) (XXX 円) (1 決済最大額:299,999 円) ご利用イメージ
- ペイジー (XXX 円) (1 決済最大額:999,999 円) **③ 支払い金額を確認し、<支払へ>ボタンをクリック**

支払試験件数：1件

支払い金額：検定料支払金額 XX,XXX 円 + 事務手数料 XXX 円

合計 XX,XXX 円

戻る **支払へ**

【クレジットカード決済について】

クレジットカード番号などの必要な情報を入力して決済処理をおこないます。

オンライン決済なので、24時間受験料のお支払いに対応しています。

また、出願手続きの流れの中で処理することができ、受験料のお支払いが即時完了できます。

QRコードを読み取るとSBペイメントサービス(株)のサイトに遷移し、クレジットカードの決済手順をご確認いただけます。

※QRコードの読み取りができない場合は、直接URLを入力してください。

ご利用いただけるクレジットカード	
	 https://s.leyser.jp/credit

【コンビニ決済について】

コンビニ決済を選択した後に、払込票を印刷するか払込伝票番号を控えていただき、選択したコンビニ店のレジでお支払いをおこないます。

QRコードを読み取るとSBペイメントサービス(株)のサイトに遷移し、各種コンビニでの決済手順をご確認いただけます。

※QRコードの読み取りができない場合は、直接URLを入力してください。

ご利用いただけるコンビニ			
	 https://s.leyser.jp/eleven	<p>あなたと、コンビニに、</p> 	 https://s.leyser.jp/family
	 https://s.leyser.jp/lawson		 https://s.leyser.jp/daily
	 https://s.leyser.jp/ministop		 https://s.leyser.jp/seico

【ペイジー決済について】

ペイジー対応金融機関ATM（ペイジーマークが貼ってあるATMが対象）、またはオンラインバンキング／モバイルバンキングにてお支払いをおこないます。金融機関窓口でのお支払いはできません。

QRコードを読み取るとSBペイメントサービス(株)のサイトに遷移し、ペイジーの決済手順をご確認いただけます。

※QRコードの読み取りができない場合は、直接URLを入力してください。

5-⑥ お支払いが完了したら、決済完了メールの確認をおこないます。



お支払いが完了すると決済完了メールが送信されます。

6. 中学校から受験票を受け取る

受験票は下記の期間に各学校へ配達しますので、中学校より受け取ってください。

特 進 入 試	令和5年12月19、20日
推 薦 入 試	令和5年12月19、20日
一 般 入 試	令和6年1月16、17日
特色選抜入試	令和6年2月6、7日

7. 試験日当日に受験票を持参

受験票は試験当日にお持ちください。

また、入学手続きの際に受験票を確認するため、保管をお願いいたします。

◆決済後の注意点

決済が完了した申し込みについては、Web出願サイトで申込情報の修正ができません。

以下を参考に処理いただきますようお願いいたします。

- 志願者情報（氏名、生年月日など）の修正
本校までお問い合わせください。
- 申し込み情報（試験、コースなど）の変更
本校までお問い合わせください。

<システムに関する操作等のお問い合わせ先>

ログオン画面下の【お問合せ】をクリックし、【システム・操作に関するお問合せ】欄の【操作お問合せ】をクリックします。チャットサポート画面下部の【メールお問合せ】よりお問い合わせください。

グレープシティ株式会社 お問い合わせ対応時間： 午前9：00～12：00 午後2：00～5：00
(土日・祝日および弊社休業日を除く)

◎入試ごとに必要な情報

出願する入試	<input type="checkbox"/> 特進入試（1月5日）と一般入試（1月20日） 受験料15,000円		
	<input type="checkbox"/> 特進入試のみ（1月5日） 受験料15,000円		
	<input type="checkbox"/> 推薦入試のみ（1月8日） 受験料15,000円		
	<input type="checkbox"/> 推薦入試（1月8日）と一般入試（1月20日） 受験料15,000円		
	<input type="checkbox"/> 一般入試のみ（1月20日） 受験料15,000円		
	<input type="checkbox"/> 特色選抜入試（2月10日） 受験料15,000円（特色選抜は他の受験に関わらず受験料が必要です）		
注意	「特進入試と一般入試」など複数の試験の出願をする場合、それぞれの入試に出願作業が必要です。特進入試を出願をしたあと改めて一般入試の出願をしてください。ただし特進入試を出願が完了していれば、続けて行う一般入試の出願は0円と表示され支払い手続きなく出願できます。		
特 進 入 試	推 薦 入 試	一 般 入 試	特 色 選 抜 入 試
専願併願の選択 <input type="checkbox"/> 専 願 <input type="checkbox"/> 併 願	第一志望は <input type="checkbox"/> 特進コース <input type="checkbox"/> 進学キャリアコース 推薦書の作成を中学校の先生にお願いしてください。（推薦書は中学校から直接鳥取敬愛高校に提出されます）	専願併願の選択 <input type="checkbox"/> 専願 <input type="checkbox"/> 併願 第1志望は <input type="checkbox"/> 特進コース <input type="checkbox"/> 進学キャリアコース 第2志望は <input type="checkbox"/> 特進コース <input type="checkbox"/> 進学キャリアコース <input type="checkbox"/> な し 部活動 () 取得している検定（英検など） () 調査書の作成を中学校の先生にお願いしてください。（調査書は中学校から鳥取敬愛高校に提出されます）	第一志望は <input type="checkbox"/> 特進コース <input type="checkbox"/> 進学キャリアコース 受験科目の選択は <input type="checkbox"/> 作 文 <input type="checkbox"/> 実 技 () 調査書の作成を中学校の先生にお願いしてください。（調査書は中学校から鳥取敬愛高校に提出されます） 志望理由書の作成を始めてください。用紙は中学校の先生から受け取ってください。（完成した志望理由書は中学校から鳥取敬愛高校に提出されます）

◎支払方法

支払方法	<input type="checkbox"/> クレジットカード支払	<input type="checkbox"/> ペイジー支払（銀行のATM）
	<input type="checkbox"/> コンビニ支払（振込伝票番号) ←Webで「支払方法」のコンビニ支払選択後に表示される番号です。	

検定料+それぞれの支払い方法の事務手数料=支払総額になります。

令和6年度 鳥取敬愛高等学校 入学試験日程表

月	日	曜日	日 程
10月	17日	火	願書記入説明会（県東部）
	18日	水	願書記入説明会（県中部）
11月	7日	火	特別進学コース入学試験・推薦入学試験 Web出願による願書入力・受験料支払期間 11月7日 9:00 ~ 12月18日 13:00
12月	18日	月	
1月	5日	金	特別進学コース入学試験
	8日	月	推薦入学試験
	10日	水	推薦・特別進学コース入学試験 合格発表 10:00~
	15日	月	一般入学試験 Web出願による願書入力・受験料支払期間 11月7日 9:00 ~ 1月15日 13:00
	20日	土	一般入学試験
	25日	木	一般入学試験 合格発表 10:00~
2月	7日	水	特色選抜入学試験 Web出願による願書入力・受験料支払期間 11月7日 9:00 ~ 2月7日 13:00
	10日	土	特色選抜入学試験
3月	14日	木	特進・一般入学生（併願者） 入学手続き 13:00~17:00
	15日	金	合格者登校日 9:00 ~



学校法人 鳥取家政学園

鳥取敬愛高等学校

〒680-0022 鳥取県鳥取市西町1丁目111番地

TEL. 0857-22-8397 FAX. 0857-22-1357

URL. <https://t-ki.jp/> E-mail. keiai-hs@t-ki.jp

入試担当: 河西

